



ФЕДЕРАЛЬНАЯ СЛУЖБА
ГОСУДАРСТВЕННОЙ СТАТИСТИКИ

Об индексах цен в производственном секторе экономики



за сентябрь 2022 года



ФЕДЕРАЛЬНАЯ СЛУЖБА
ГОСУДАРСТВЕННОЙ СТАТИСТИКИ

Об индексах цен в производственном секторе экономики

Липецкой области

за сентябрь 2022 года

- 01 ИНДЕКСЫ ЦЕН В ПРОИЗВОДИТЕЛЬНОМ СЕКТОРЕ ЭКОНОМИКИ
В % К ДЕКАБРЮ ПРЕДЫДУЩЕГО ГОДА
- 02 ИНДЕКСЫ ЦЕН ПРОИЗВОДИТЕЛЕЙ И ПОТРЕБИТЕЛЬСКИХ ЦЕН
В % К ПРЕДЫДУЩЕМУ МЕСЯЦУ
- 03 ИНДЕКСЫ ЦЕН ПРОИЗВОДИТЕЛЕЙ И ПОТРЕБИТЕЛЬСКИХ ЦЕН
В % К ДЕКАБРЮ ПРЕДЫДУЩЕГО ГОДА
- 04 ИНДЕКСЫ ЦЕН ПРОИЗВОДИТЕЛЕЙ ПРОМЫШЛЕННЫХ ТОВАРОВ
В % К ДЕКАБРЮ ПРЕДЫДУЩЕГО ГОДА
- 05 ИНДЕКСЫ ЦЕН ПРОИЗВОДИТЕЛЕЙ СЕЛЬСКОХОЗЯЙСТВЕННОЙ ПРОДУКЦИИ
В % К ПРЕДЫДУЩЕМУ МЕСЯЦУ
- 06 ИНДЕКСЫ ЦЕН ПРОИЗВОДИТЕЛЕЙ СЕЛЬСКОХОЗЯЙСТВЕННОЙ ПРОДУКЦИИ
В % К ДЕКАБРЮ ПРЕДЫДУЩЕГО ГОДА
- 07 ИНДЕКСЫ ЦЕН ПРОИЗВОДИТЕЛЕЙ НА ПРОДУКЦИЮ РАСТЕНИЕВОДСТВА
В % К ДЕКАБРЮ ПРЕДЫДУЩЕГО ГОДА
- 08 ИНДЕКСЫ ЦЕН ПРОИЗВОДИТЕЛЕЙ НА ПРОДУКЦИЮ ЖИВОТНОВОДСТВА
В % К ДЕКАБРЮ ПРЕДЫДУЩЕГО ГОДА
- 09 ИНДЕКСЫ ЦЕН НА ПРОДУКЦИЮ ИНВЕСТИЦИОННОГО НАЗНАЧЕНИЯ
В % К ПРЕДЫДУЩЕМУ МЕСЯЦУ
- 10 ИНДЕКСЫ ЦЕН НА ПРОДУКЦИЮ ИНВЕСТИЦИОННОГО НАЗНАЧЕНИЯ
В % К ДЕКАБРЮ ПРЕДЫДУЩЕГО ГОДА



ИНДЕКСЫ ЦЕН В ПРОИЗВОДСТВЕННОМ СЕКТОРЕ ЭКОНОМИКИ

СЕНТЯБРЬ 2022 ГОДА В % К ДЕКАБРЮ ПРЕДЫДУЩЕГО ГОДА



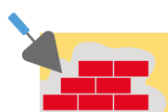
Индексы цен производителей промышленных товаров

91,0



Индексы цен производителей сельскохозяйственной продукции

92,4



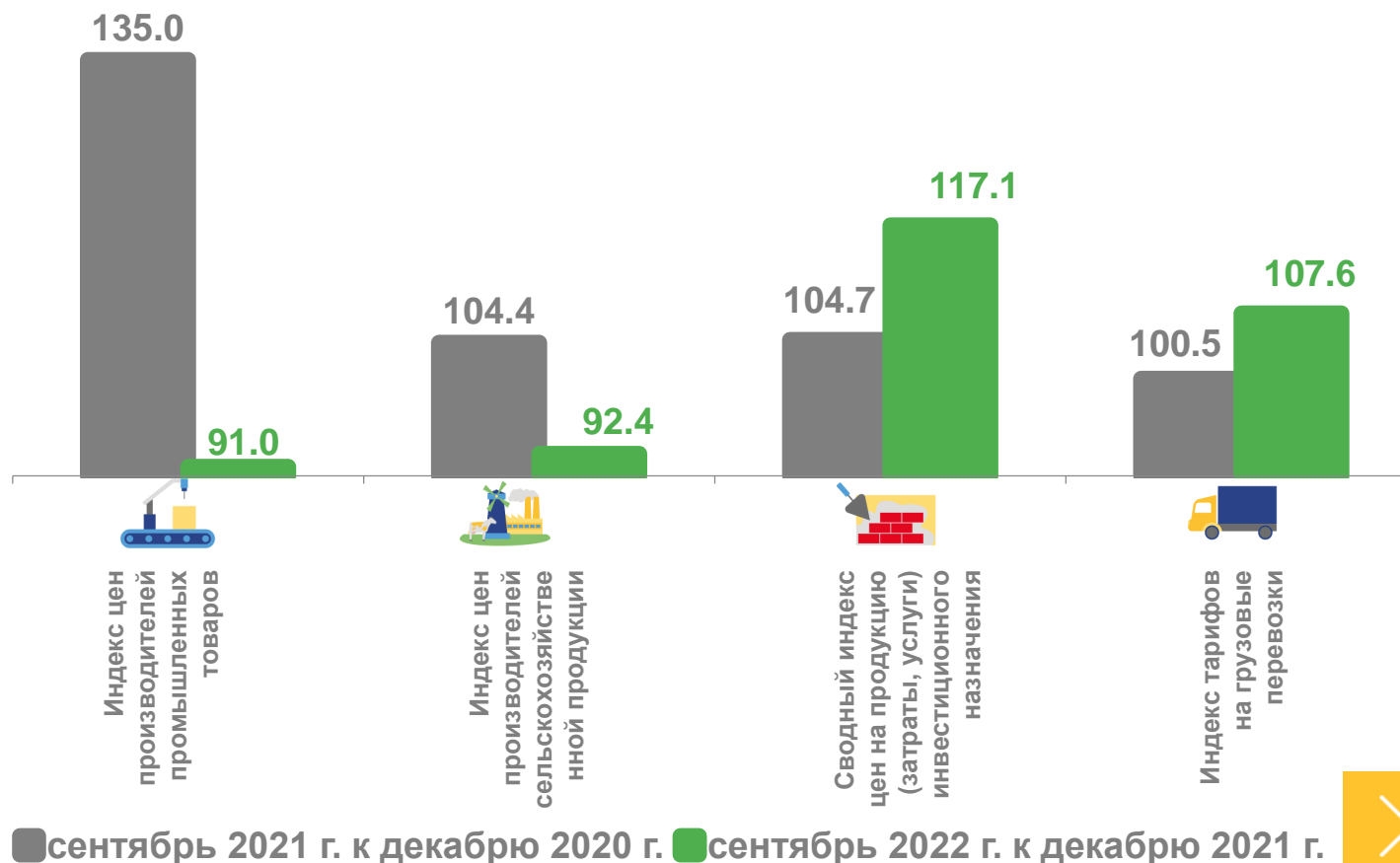
Сводный индекс цен на продукцию (затраты, услуги) инвестиционного назначения

117,1



Индексы цен на грузовые перевозки

107,6





ИНДЕКСЫ ЦЕН ПРОИЗВОДИТЕЛЕЙ И ПОТРЕБИТЕЛЬСКИХ ЦЕН

СЕНТЯБРЬ 2022 ГОДА В % К ДЕКАБРЮ ПРЕДЫДУЩЕГО ГОДА



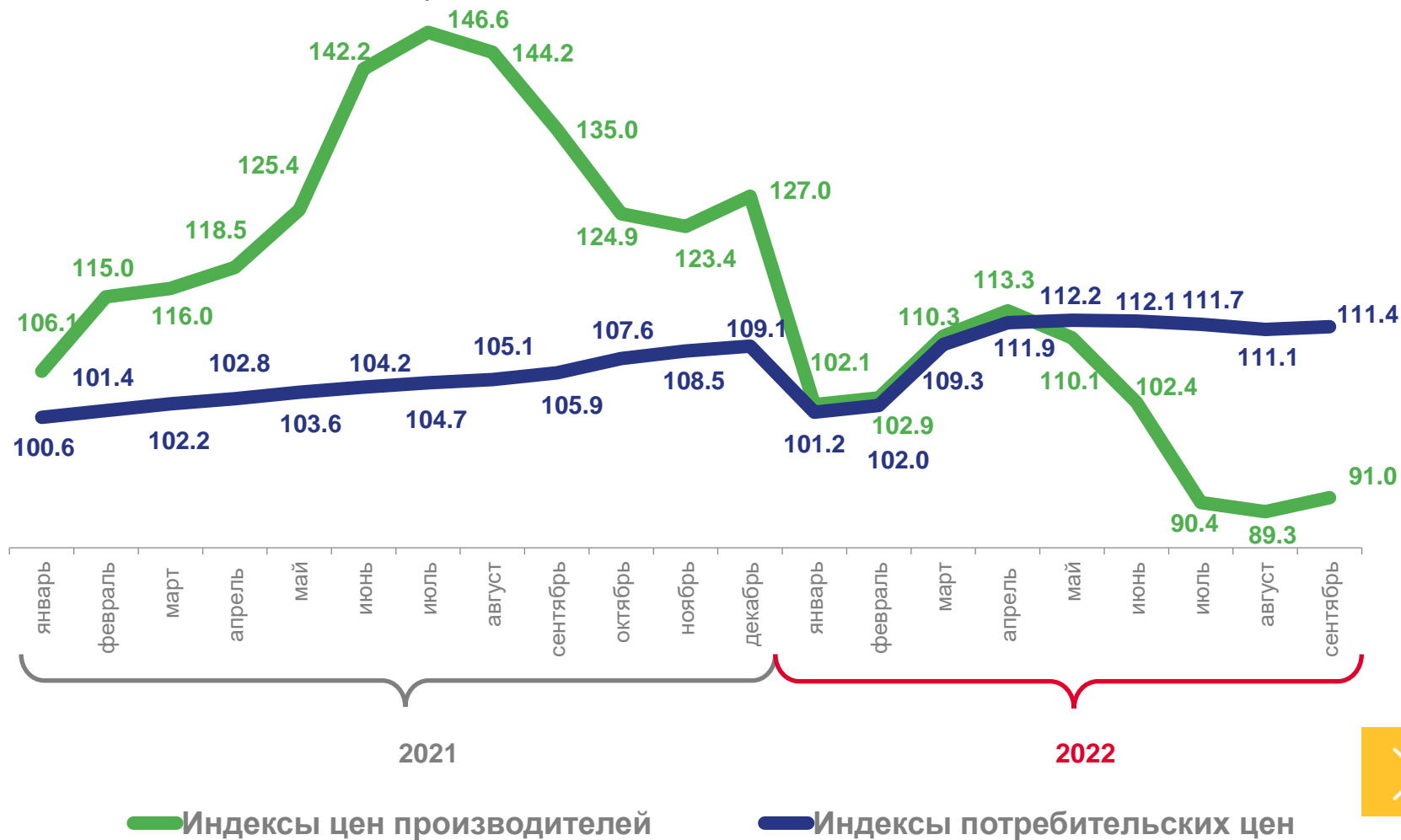
Индекс цен производителей

91,0



Индекс потребительских цен

111,4





ИНДЕКСЫ ЦЕН ПРОИЗВОДИТЕЛЕЙ ПРОМЫШЛЕННЫХ ТОВАРОВ

СЕНТЯБРЬ 2022 ГОДА В % К ДЕКАБРЮ ПРЕДЫДУЩЕГО ГОДА

Индексы цен производителей

91,0




Добыча полезных
ископаемых

111,5



Обрабатывающие
производства

90,0



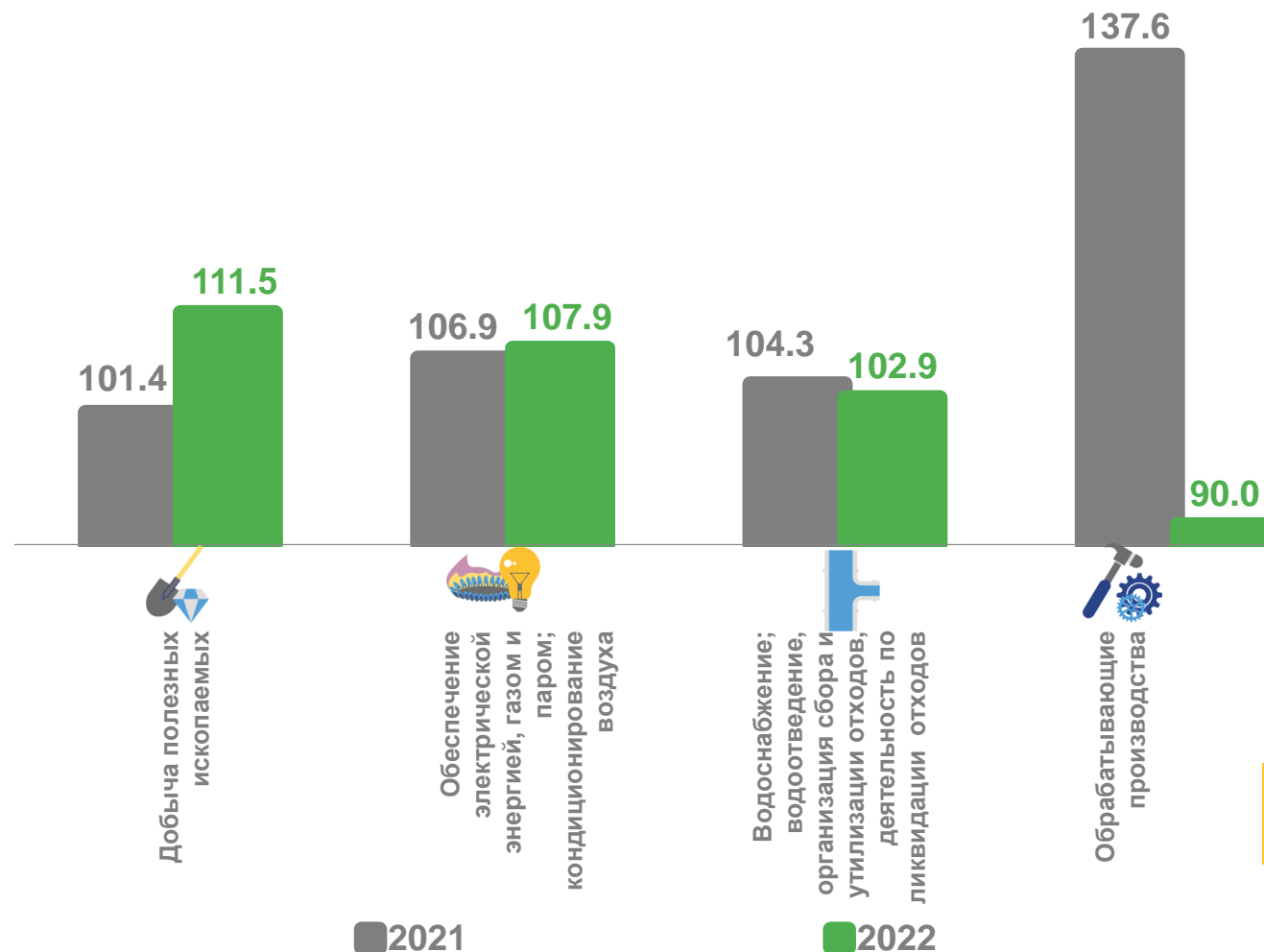
Обеспечение электрической
энергией, газом и паром;
кондиционирование воздуха

107,9



Водоснабжение;
водоотведение, организация
сбора и утилизации отходов,
деятельность по ликвидации
отходов

102,9



■ 2021

■ 2022





ИНДЕКСЫ ЦЕН ПРОИЗВОДИТЕЛЕЙ СЕЛЬСКОХОЗЯЙСТВЕННОЙ ПРОДУКЦИИ

СЕНТЯБРЬ 2022 ГОДА В % К ПРЕДЫДУЩЕМУ МЕСЯЦУ



Сельское хозяйство

100,3



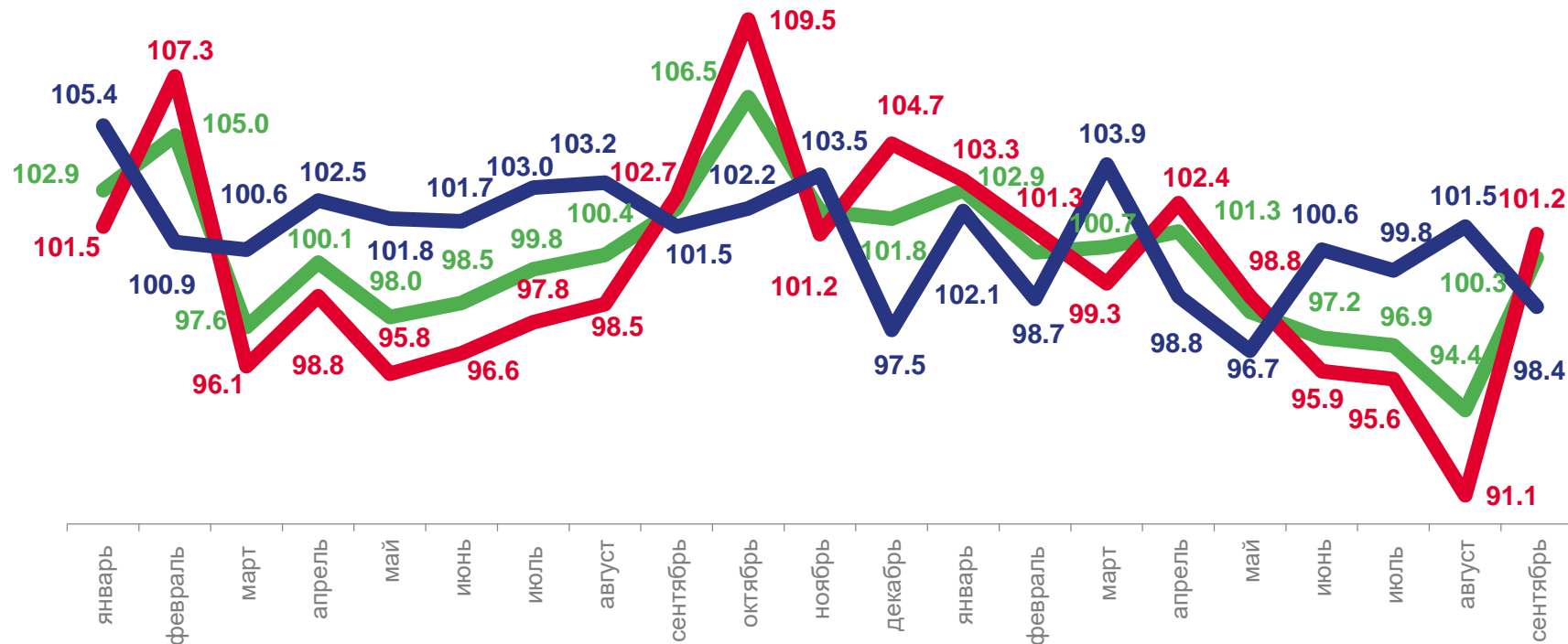
Растениеводство

101,2



Животноводство

98,4



- Индексы цен производителей сельскохозяйственной продукции
- Индексы цен производителей растениеводства
- Индексы цен производителей животноводства





ИНДЕКСЫ ЦЕН ПРОИЗВОДИТЕЛЕЙ СЕЛЬСКОХОЗЯЙСТВЕННОЙ ПРОДУКЦИИ


СЕНТЯБРЬ 2022 ГОДА В % К ДЕКАБРЮ ПРЕДЫДУЩЕГО ГОДА



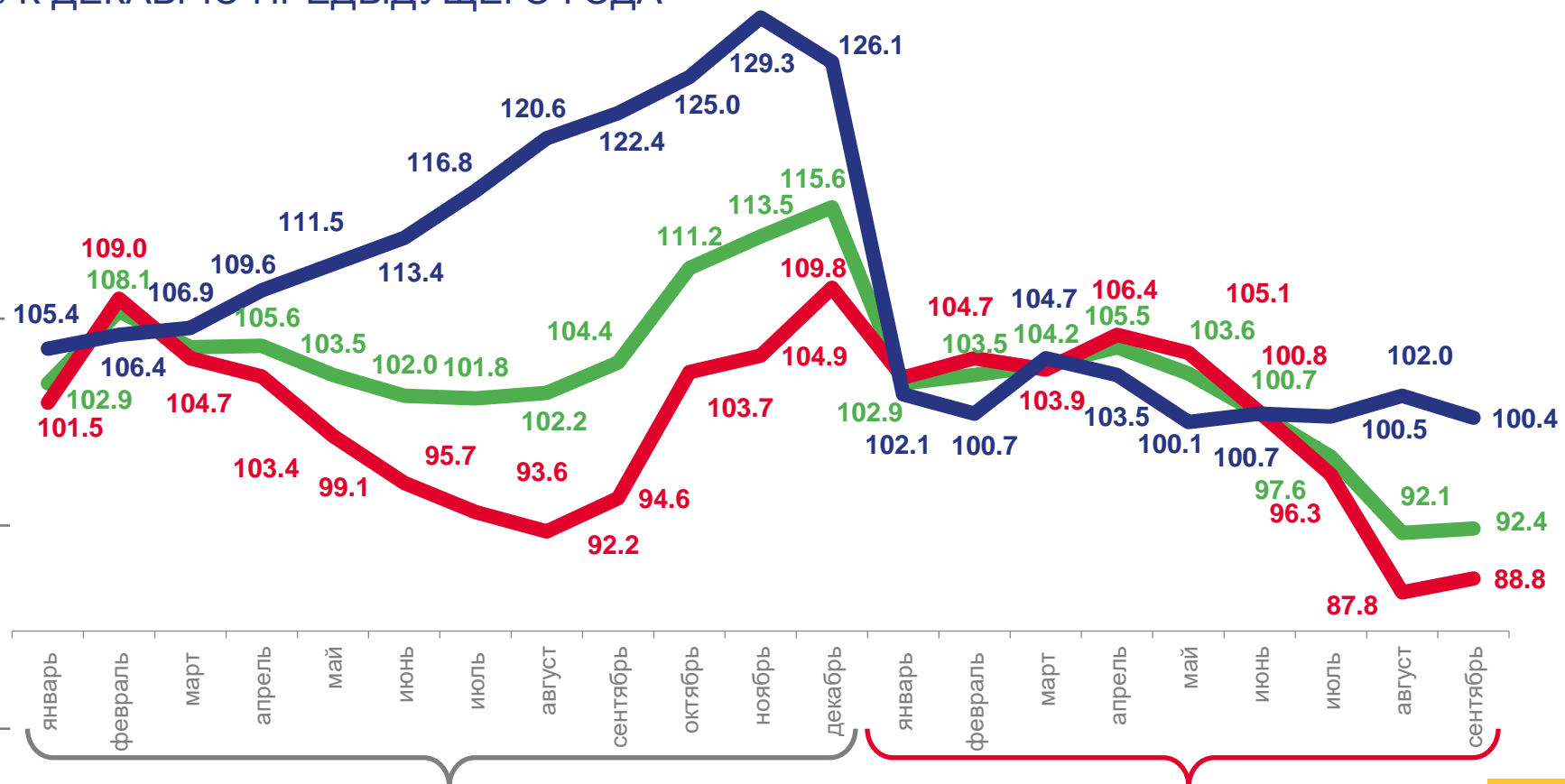
Сельское хозяйство **92,4**



Растениеводство **88,8**



Животноводство **100,4**



2021

2022

- Индексы цен производителей сельскохозяйственной продукции
- Индексы цен производителей растениеводства
- Индексы цен производителей животноводства





ИНДЕКСЫ ЦЕН ПРОИЗВОДИТЕЛЕЙ НА ПРОДУКЦИЮ РАСТЕНИЕВОДСТВА

СЕНТЯБРЬ 2022 ГОДА В % К ДЕКАБРЮ ПРЕДЫДУЩЕГО ГОДА

Растениеводство

88,8



Зерновые и зернобобовые культуры

95,0



Семена и плоды масличных культур

90,4



Овощи

51,5



Картофель

118,2



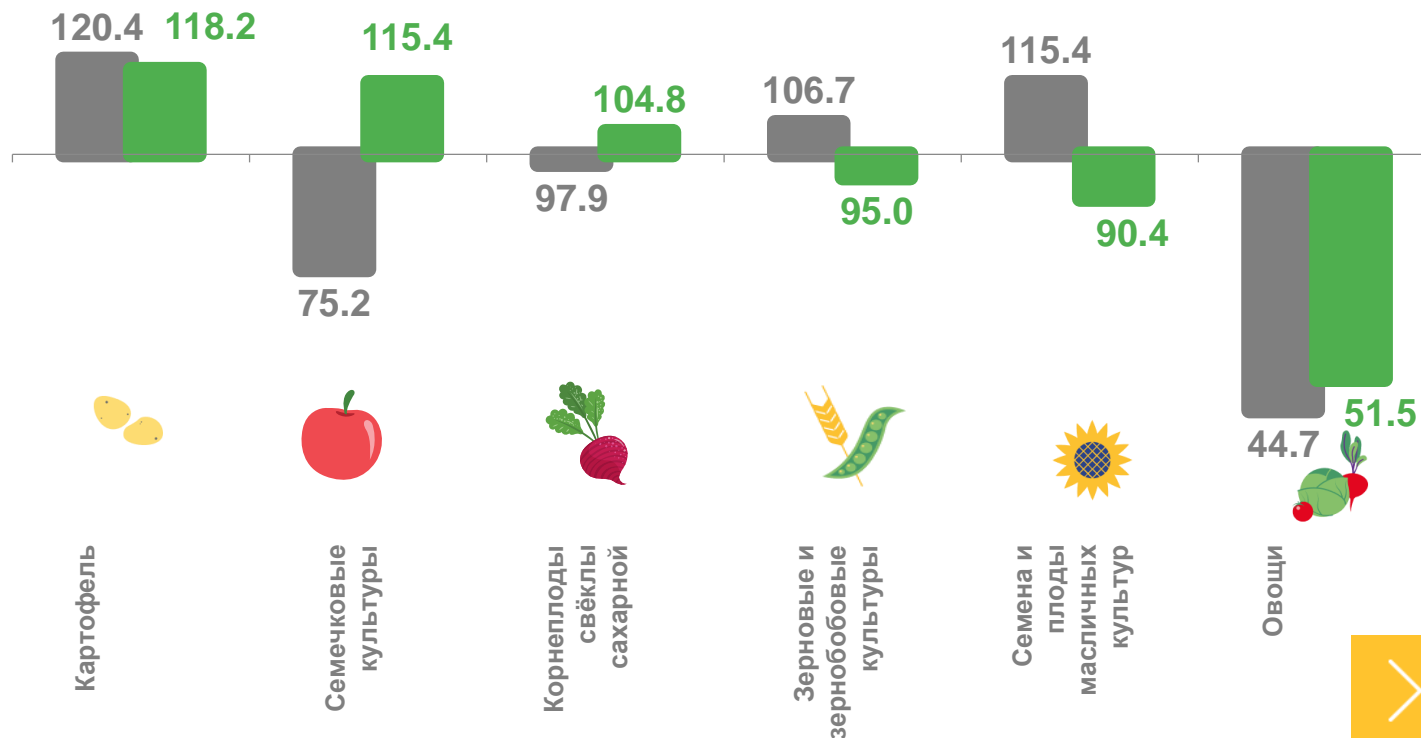
Корнеплоды свёклы сахарной

104,8



Семечковые плоды

115,4



■ сентябрь 2021 г. к декабрю 2020 г. ■ сентябрь 2022 г. к декабрю 2021 г.





ИНДЕКСЫ ЦЕН ПРОИЗВОДИТЕЛЕЙ НА ПРОДУКЦИЮ ЖИВОТНОВОДСТВА

СЕНТЯБРЬ 2022 ГОДА В % К ДЕКАБРЮ ПРЕДЫДУЩЕГО ГОДА

Животноводство

100,4




Молоко сырое крупного рогатого скота

111,5



Крупный рогатый скот

114,8



Свиньи живые

98,5



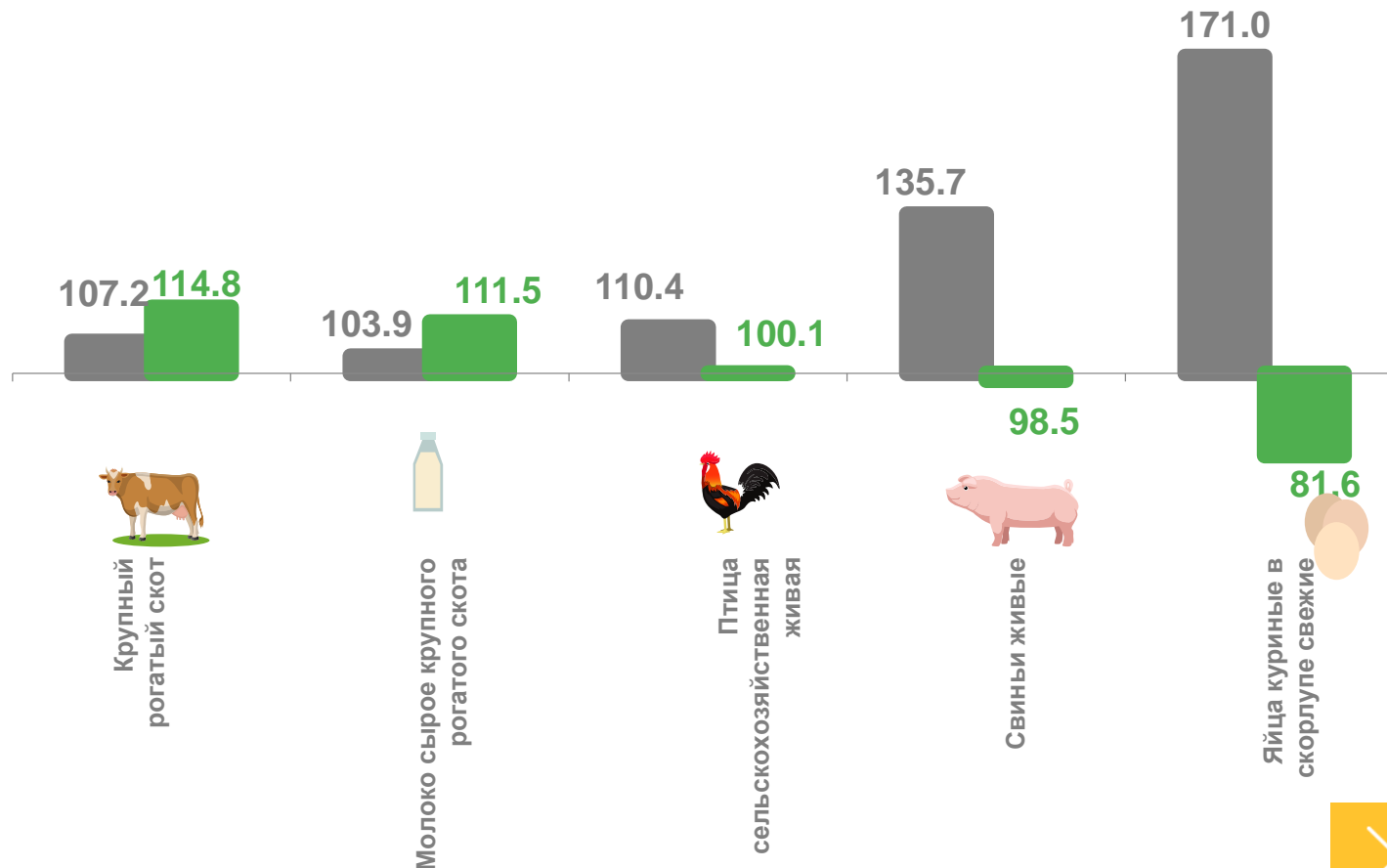
Птица сельскохозяйственная живая

100,1



Яйца куриные в скорлупе свежие

81,6



■ сентябрь 2021 г. к декабрю 2020 г. ■ сентябрь 2022 г. к декабрю 2021 г.





ИНДЕКСЫ ЦЕН НА ПРОДУКЦИЮ ИНВЕСТИЦИОННОГО НАЗНАЧЕНИЯ

СЕНТЯБРЬ 2022 ГОДА В % К ПРЕДЫДУЩЕМУ МЕСЯЦУ

Сводный индекс на продукцию (затраты, услуги) инвестиционного назначения

99,9

Индекс цен производителей на строительную продукцию

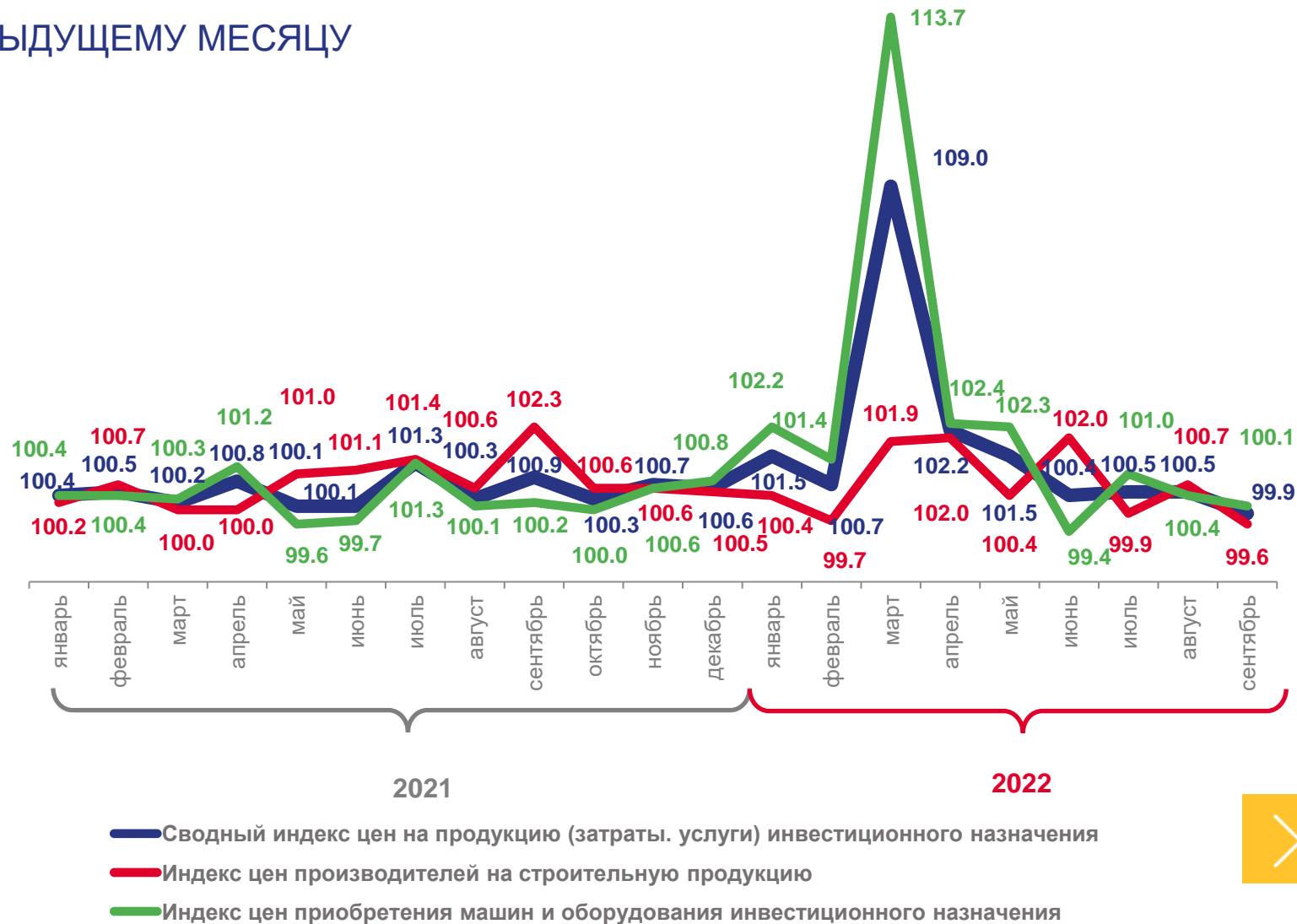
99,6

Индекс цен приобретения машин и оборудования инвестиционного назначения

100,1

Индекс цен на прочую продукцию (затраты, услуги) инвестиционного назначения

99,5





ИНДЕКСЫ ЦЕН НА ПРОДУКЦИЮ ИНВЕСТИЦИОННОГО НАЗНАЧЕНИЯ

СЕНТЯБРЬ 2022 ГОДА В % К ДЕКАБРЮ ПРЕДЫДУЩЕГО ГОДА

Сводный индекс на продукцию (затраты, услуги) инвестиционного назначения

117,1

Индекс цен производителей на строительную продукцию

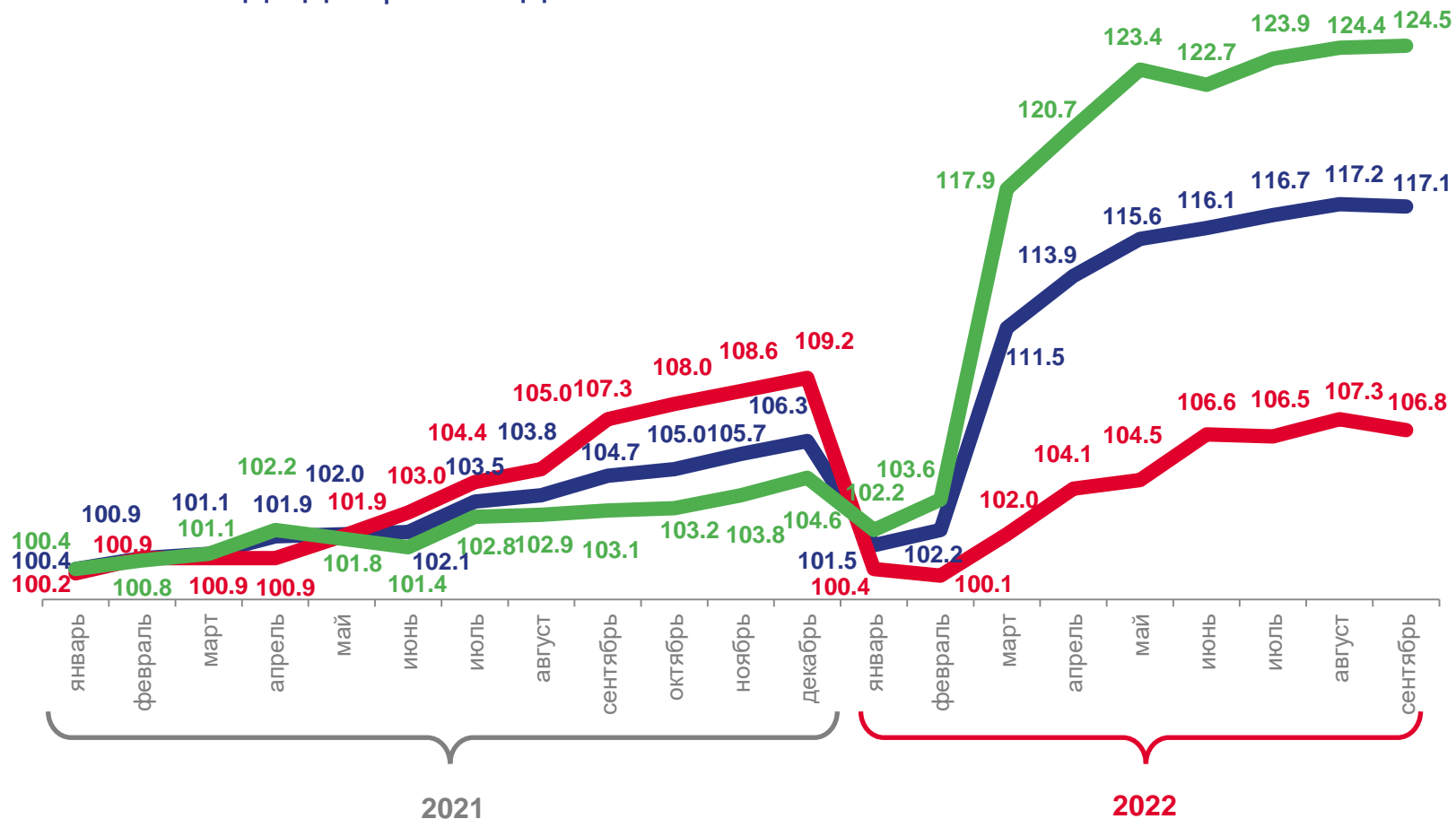
106,8

Индекс цен приобретения машин и оборудования инвестиционного назначения

124,5

Индекс цен на прочую продукцию (затраты, услуги) инвестиционного назначения

105,1



- Сводный индекс цен на продукцию (затраты, услуги) инвестиционного назначения
- Индекс цен производителей на строительную продукцию
- Индекс цен приобретения машин и оборудования инвестиционного назначения